



Kópavogsbær

Ársreikningur 2023

umræður í bæjarstjórn

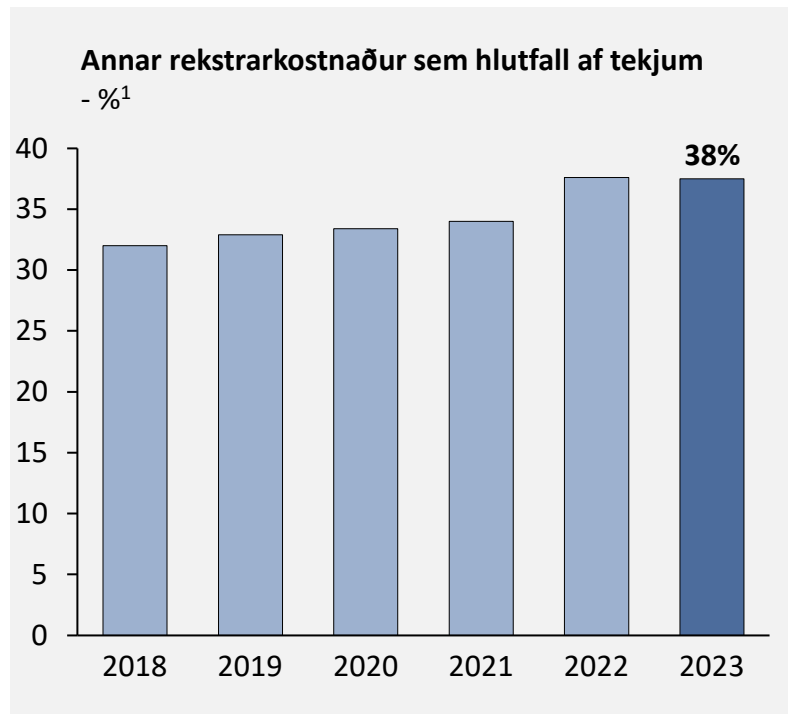
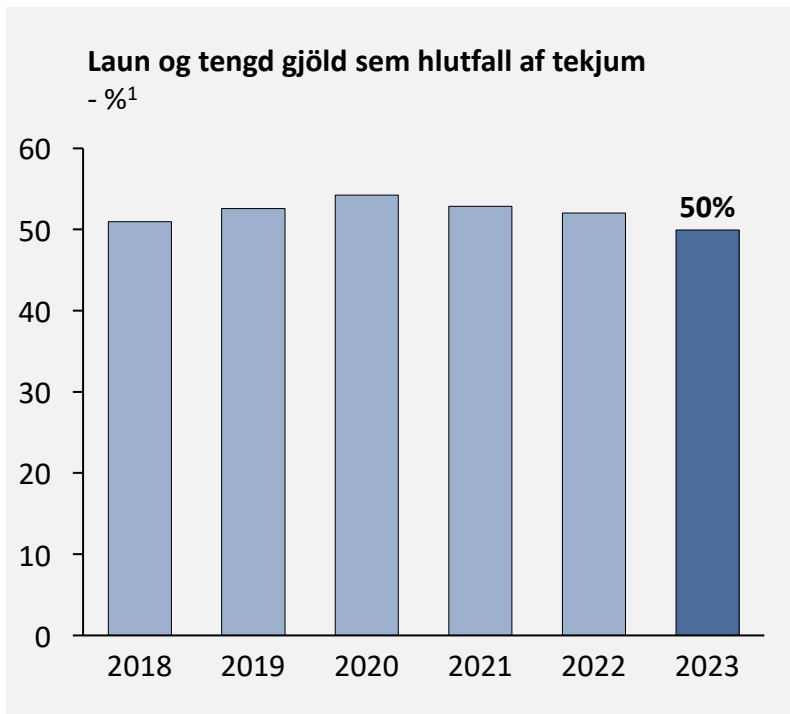
Ásdís Kristjánsdóttir, bæjarstjóri

Þróun á lykilstærðum

- árin 2018-2023



Kostnaður sem hlutfall af tekjum

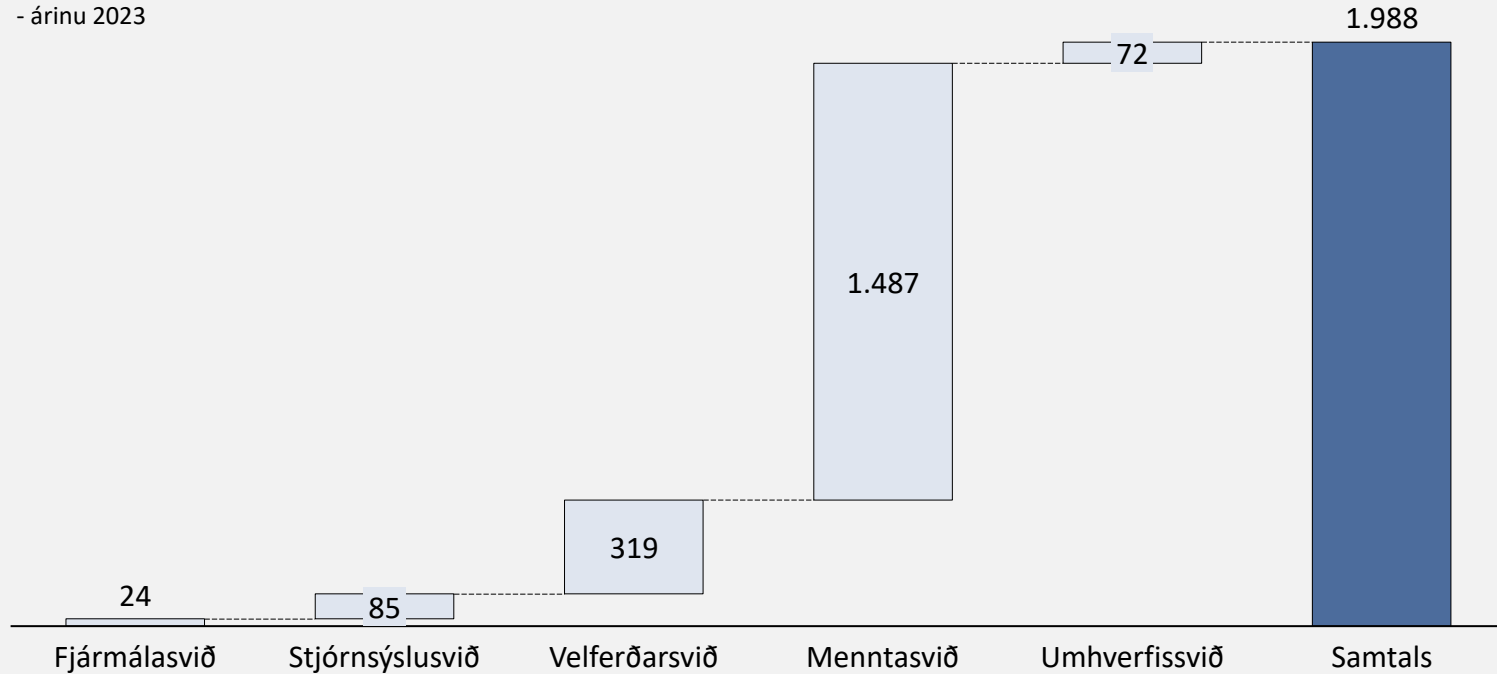


¹ Án hlutdeildarféлага 2018-2020



Stöðugildi Kópavogsbæjar

Stöðugildi á hvert svið
- árinu 2023

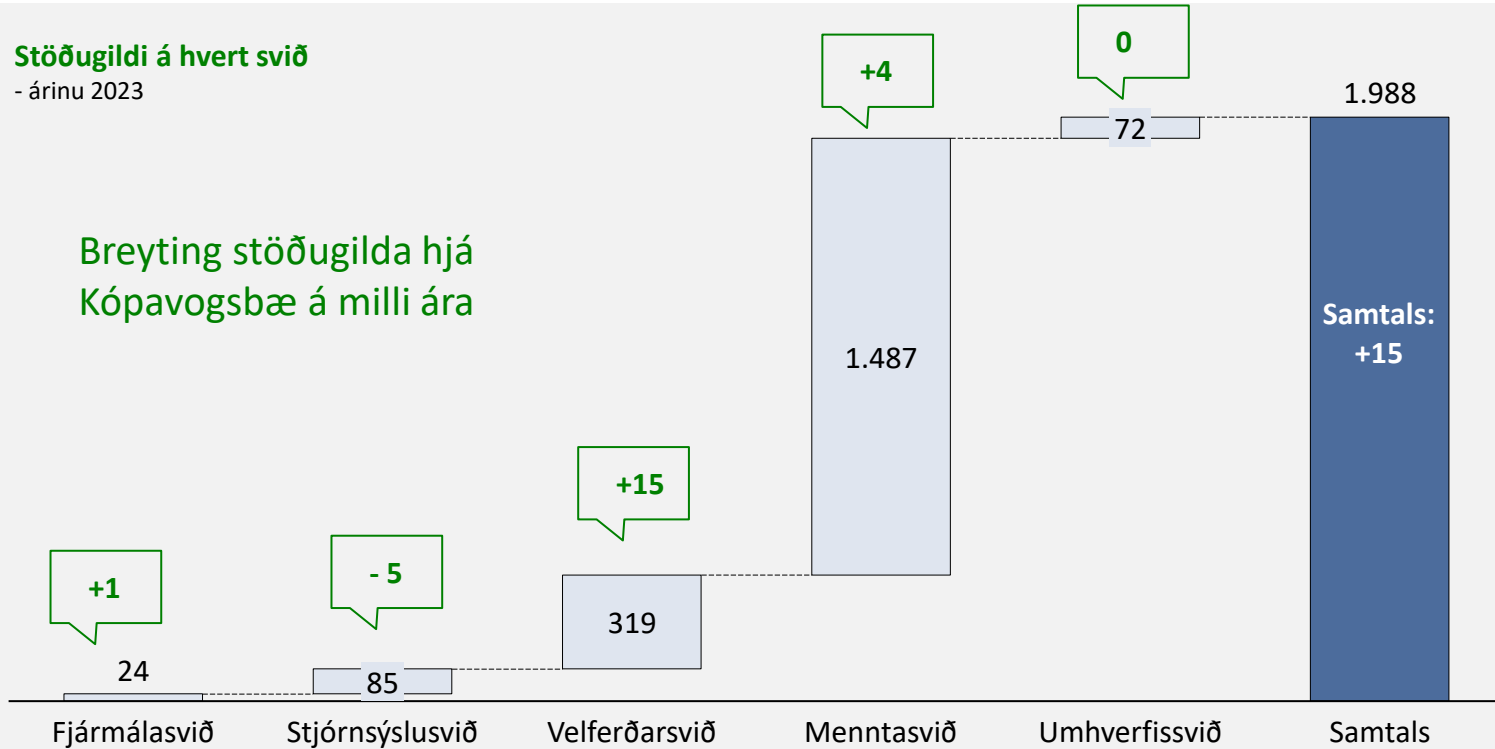


Stöðugildi Kópavogsbæjar – breyting milli ára

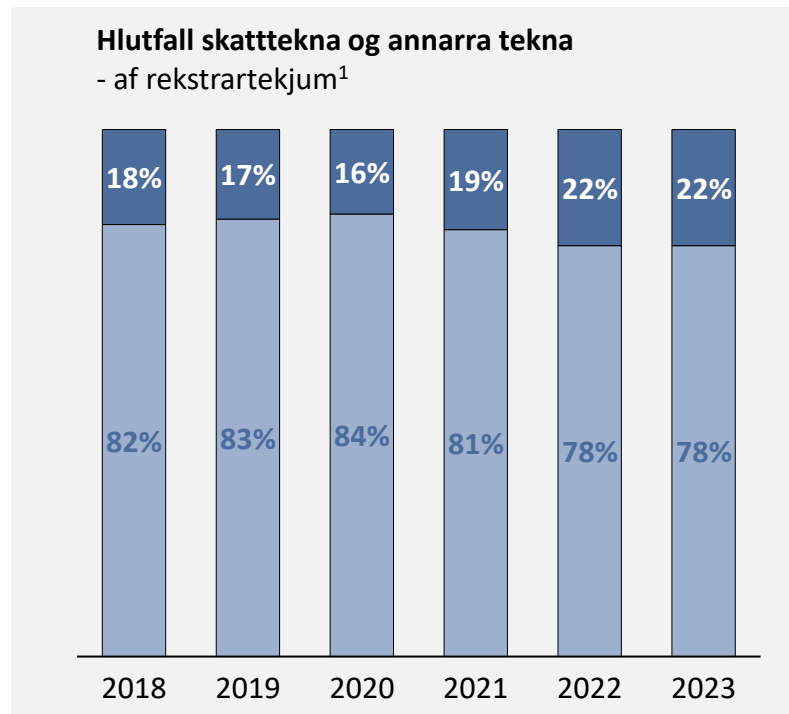
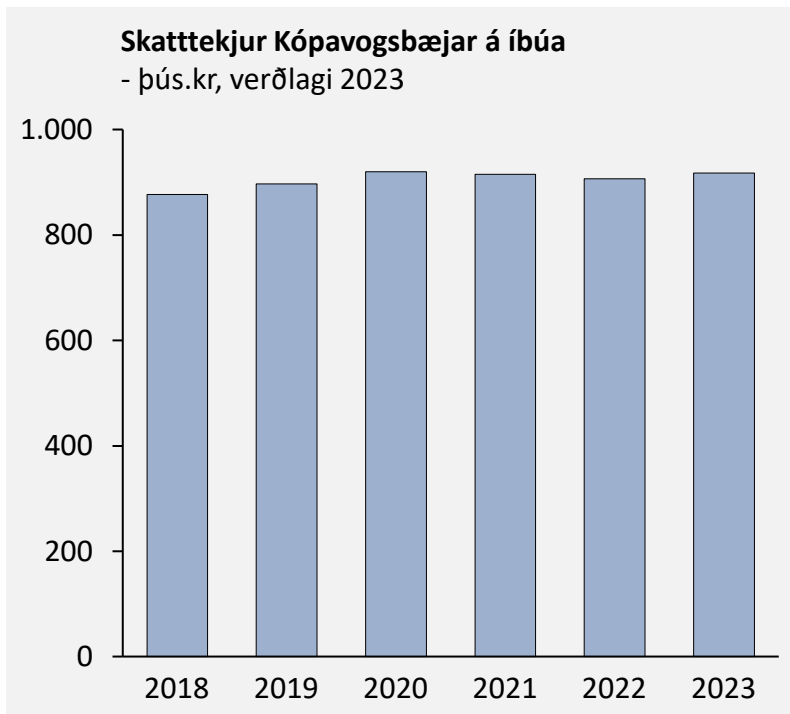
Stöðugildi á hvert svið

- árinu 2023

Breyting stöðugilda hjá
Kópavogsbæ á milli ára



Skatttekjur á íbúa standa í stað en aðrar tekjur aukast



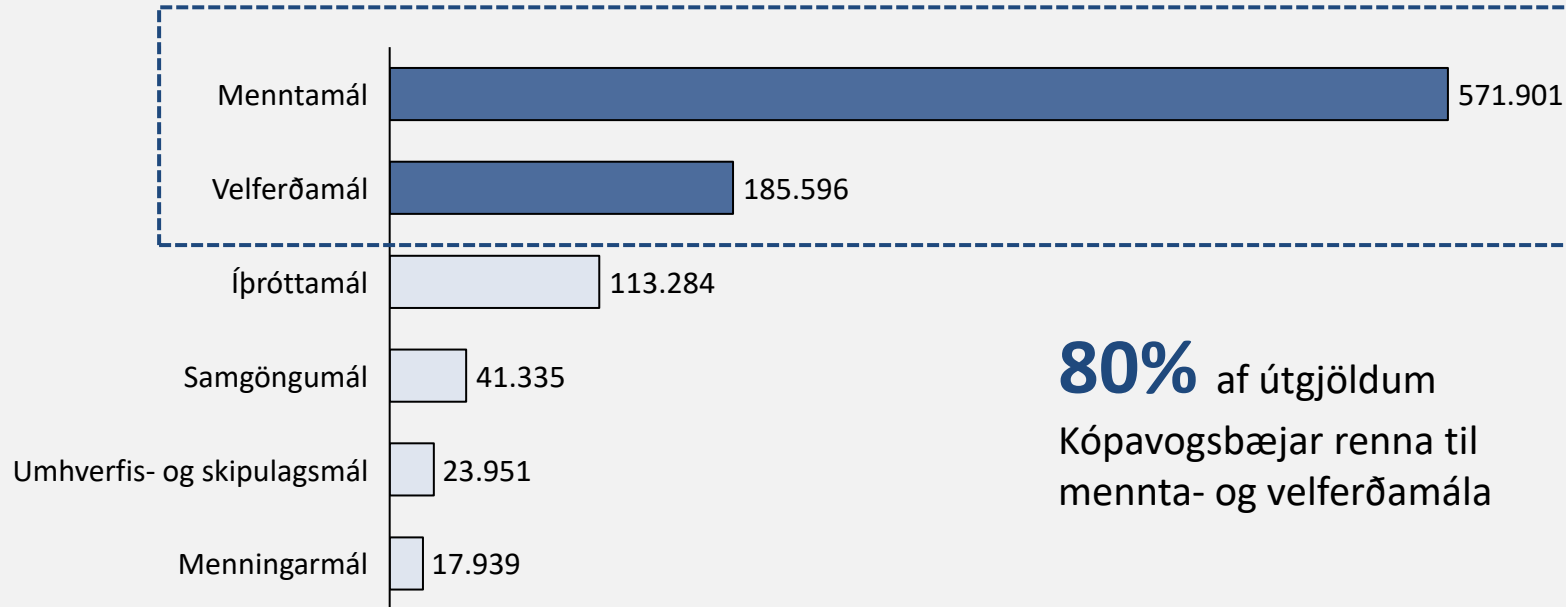
¹ Án hlutdeildarféлага 2018-2020



Í hvað fara peningarnir?

Málaflokkar Kópavogsbæjar

- á hvern íbúa



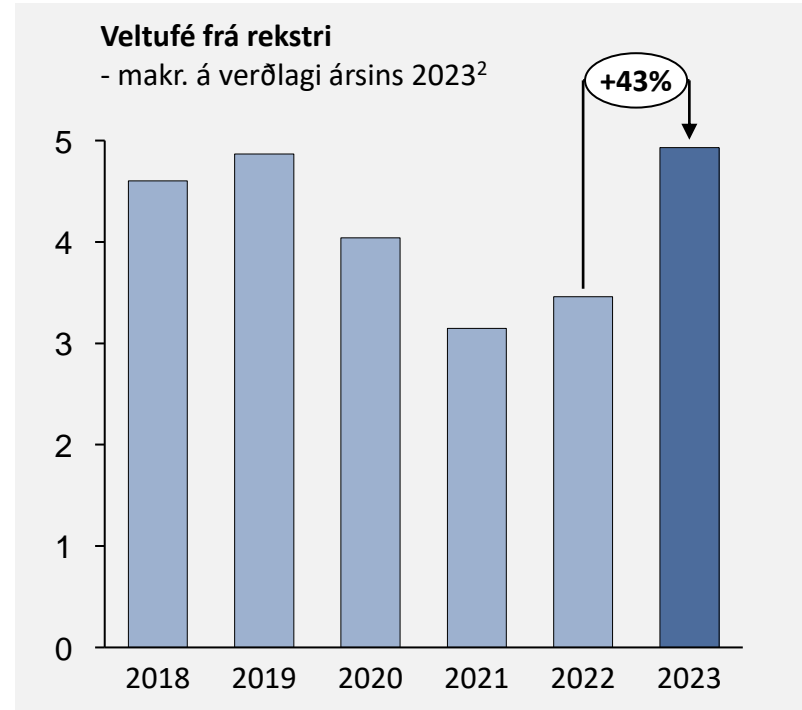
80% af útgjöldum
Kópavogsbæjar renna til
mennta- og velferðamála



Traustur rekstur

- Veltufé frá rekstri á A og B hluta var 5 milljarða króna á árinu 2023 og jókst um 2 milljarða króna milli ára.
- Langtímaskuldir sem hlutfall af veltufé frá rekstri er nú komið í tæplega 9 í stað rúmlega 11,5 í fyrra. Þetta þýðir að veltufé frá rekstri myndi greiða upp öll lán á tæplega 9 árum væri ekkert annað gert.
- Kópavogsbær hefur aðgang að 4 milljarða lánalínunum í bönkum sem tryggja aðgang að lausafé til að jafna útgjaldasveiflur.
- Veltufjárhlutfallið er 0,47 sem er nokkuð lágt en Leiðrétt veltufjárhlutfall er 0,74.¹

Veltufé frá rekstri er svigrúm sem reksturinn gefur til framkvæmda og afborgun lána



¹ Leiðrétt fyrir lánalínunum og framlengingu á langtímalánunum

² Án hlutdeildarféлага 2018-2020

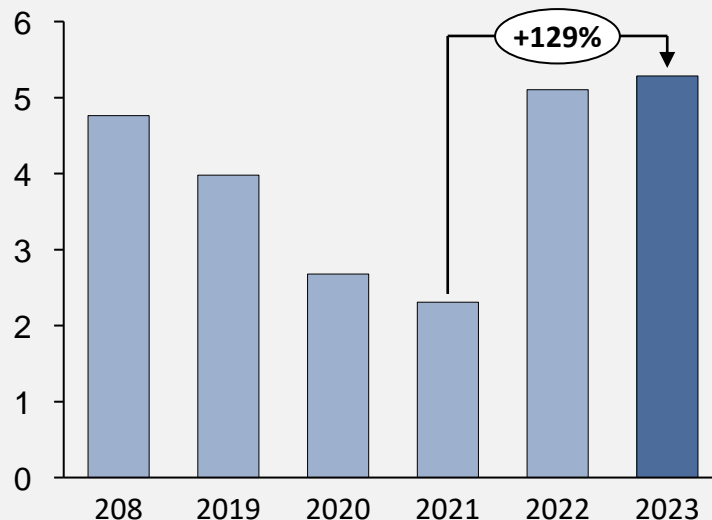


Umfangsmiklar fjárfestingar

Framkvæmt fyrir 5,3 milljarða á árinu

- Umfangsmiklar fjárfestingar voru á árinu og eru áformaðar áfram. Fjárfesting í varanlegum rekstrarfjármunum voru 5,3 milljarða króna.
- Viðamesta framkvæmdin er nýbygging Kársnesskóla. Einnig var framkvæmt við aðra grunn- og leikskóla bæjarins. Þá voru framkvæmdir á íþróttamannvirkjum, sundlaug Kópavogs ásamt frekari uppbygging átti sér stað á skíðasvæðinu í Bláfjöllum í samstarfi við sveitarfélög á höfuðborgarsvæðinu.
- Umfangsmiklar framkvæmdir eru áætlaðar áfram á árinu 2024.

Fjárfestingar í varanlegum rekstrarfjármunum
- þús.kr. á verðlagi ársins 2022¹

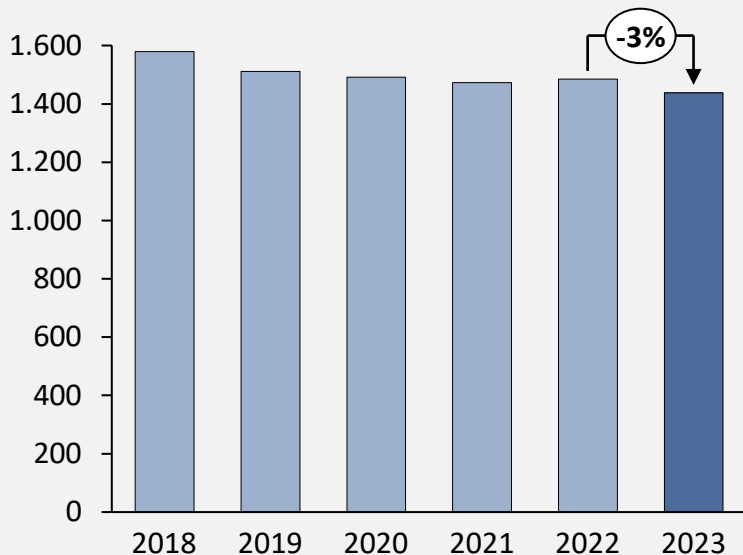


¹ Án hlutdeildarféлага 2018-2020

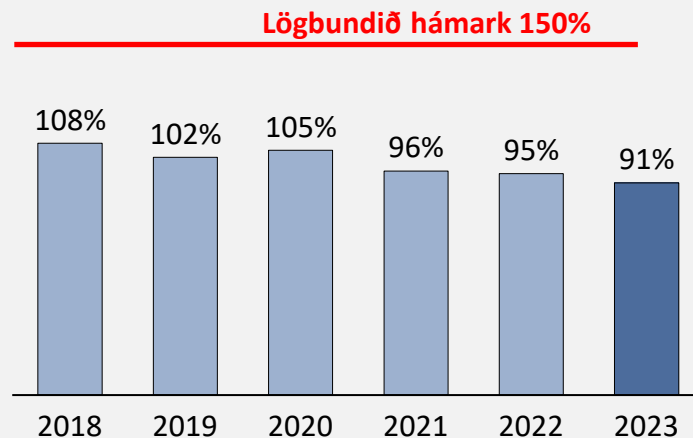


Skuldir og skuldahlutföll lækka áfram

Heildarskuldir Kópavogsbæjar á hvern íbúa
- Í þús.kr. á verðlagi ársins 2023, samstæðan



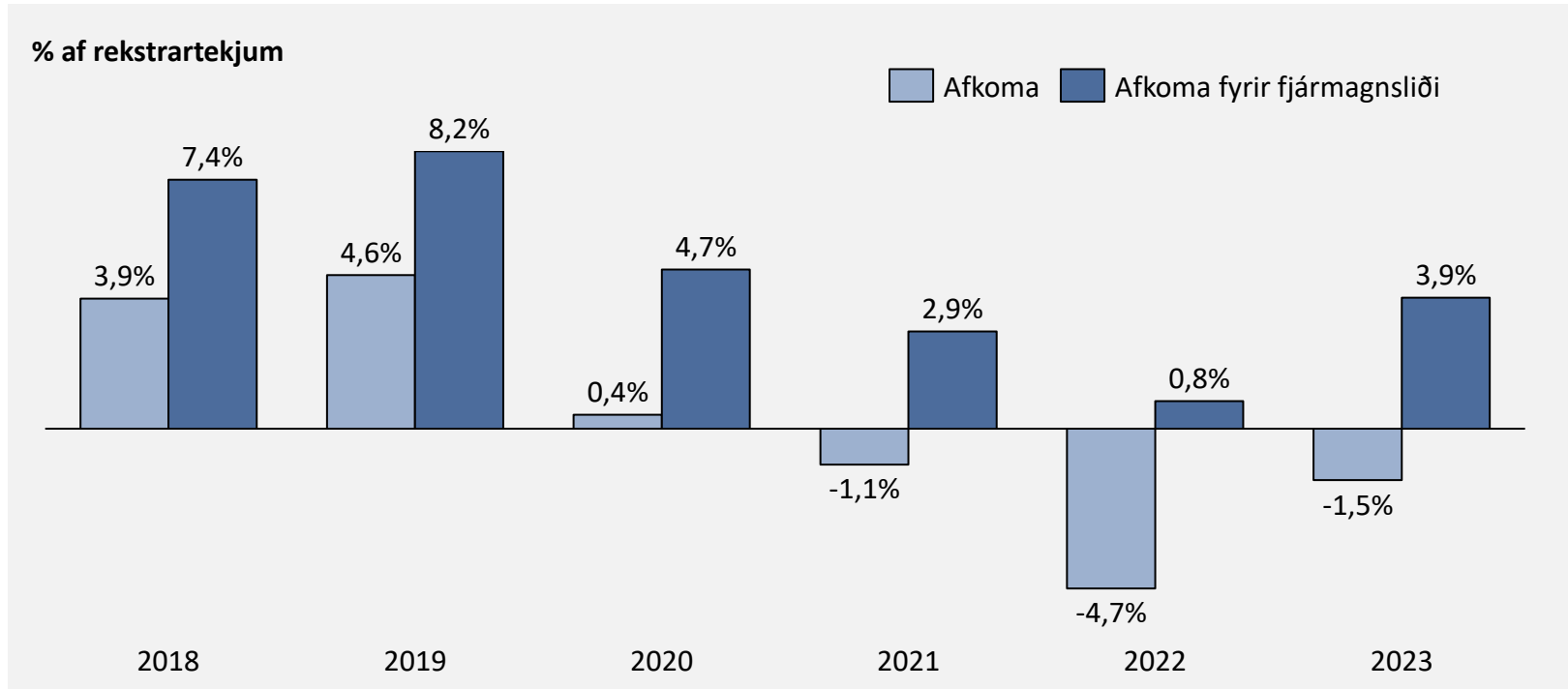
Skuldahlutfall Kópavogsbæjar
- lögbundið hámark



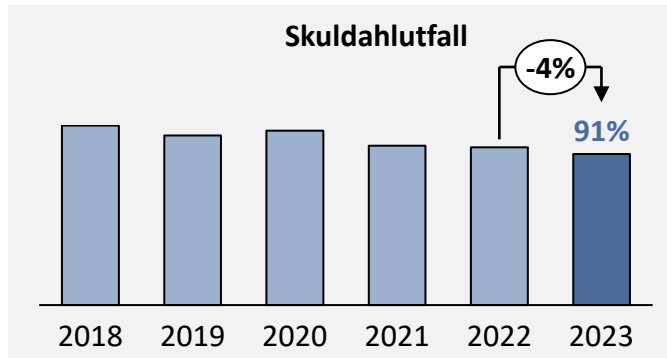
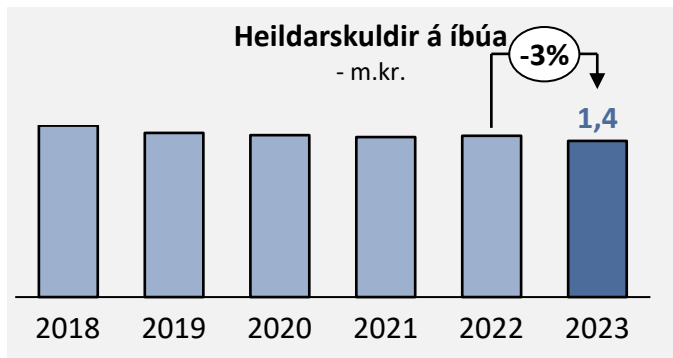
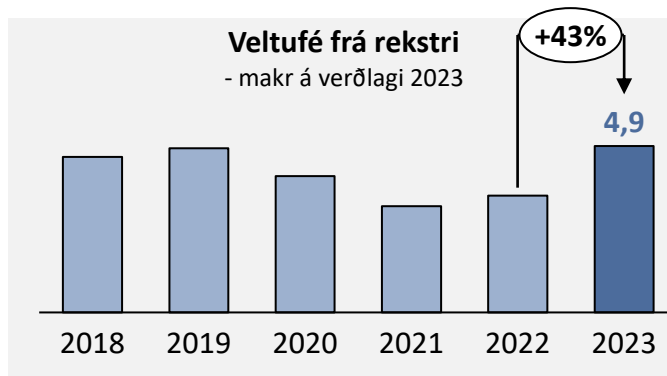
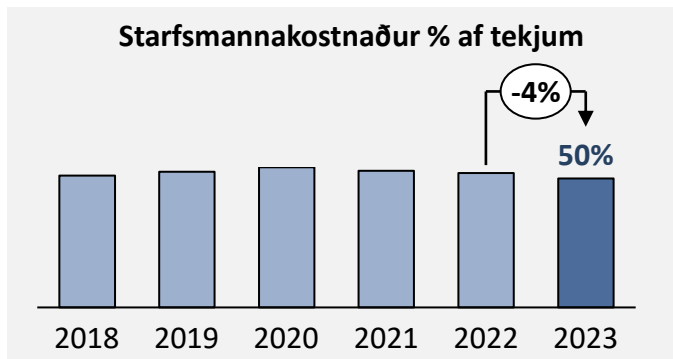
Þróun á lykilstærðum Kópavogsbæjar - árin 2018-2023



Afkoman litast af erfiðu efnahagsumhverfi



Reksturinn styrkist verulega




¹ Án hlutdeildarféлага 2018-2020



Helstu málaflokkar Kópavogsbæjar

Nettó útgjöld til einstakra málaflokka og frávik frá áætlun

- í ma.kr.



¹ Skipulagsmál að viðbættum umhverfismálum



Þróun lykilstærða frá áætlun til ársreiknings

Starfsmannakostnaður % af tekjum

Áætlun 2023  Ársreikningur 2023
53% **50%**

Skuldahlutfall

Áætlun 2023  Ársreikningur 2023
110% **105%**

Veltufé frá rekstri (m.kr)

Áætlun 2023  Ársreikningur 2023
4.304 **4.932**

Afkoma fyrir fjármagnsliði % af tekjum

Áætlun 2023  Ársreikningur 2023
4,7% **5,2%**

Fjárfestingarhreyfingar (m.kr)

Áætlun 2023  Ársreikningur 2023
6.143 **3.238**

Afkoma % af tekjum

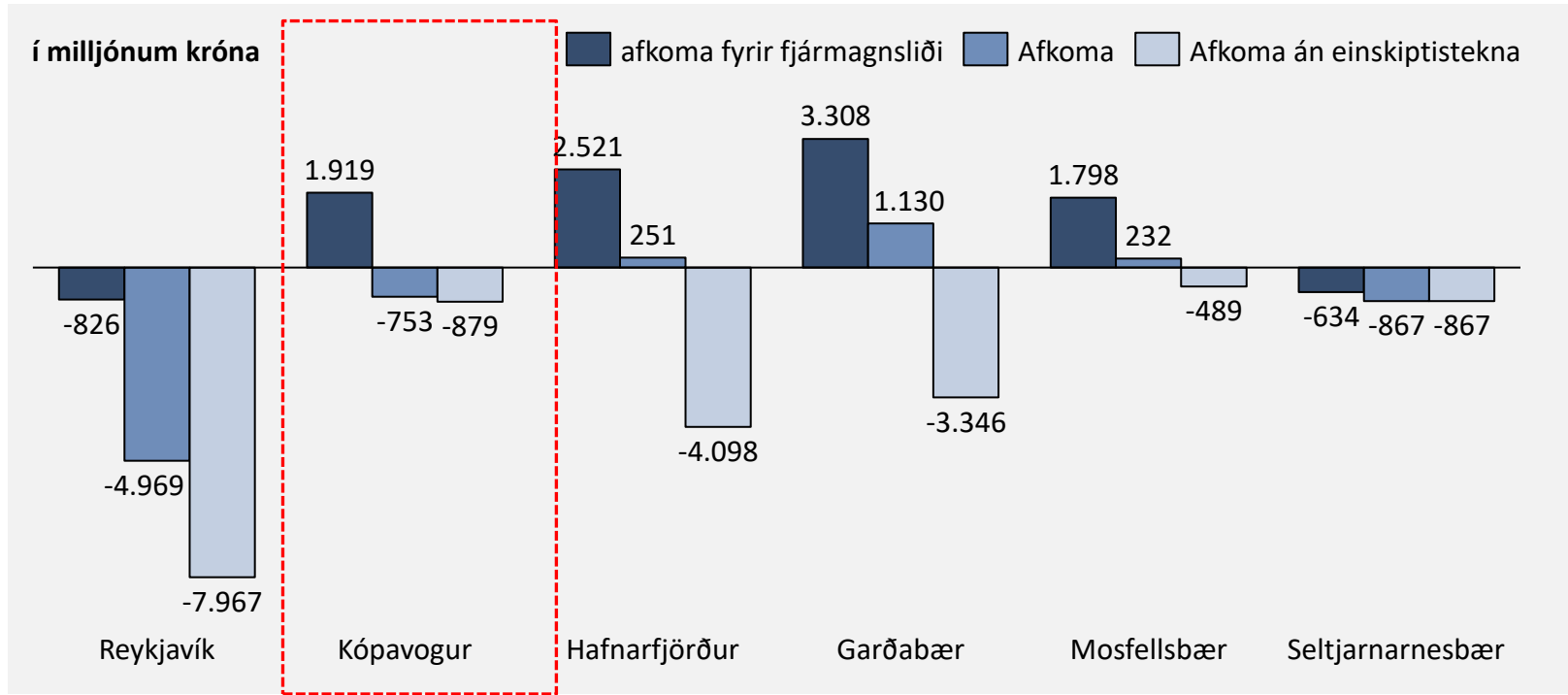
Áætlun 2023  Ársreikningur 2023
0% **-1,7%**

Samanburður á lykilstærðum sveitarfélaga

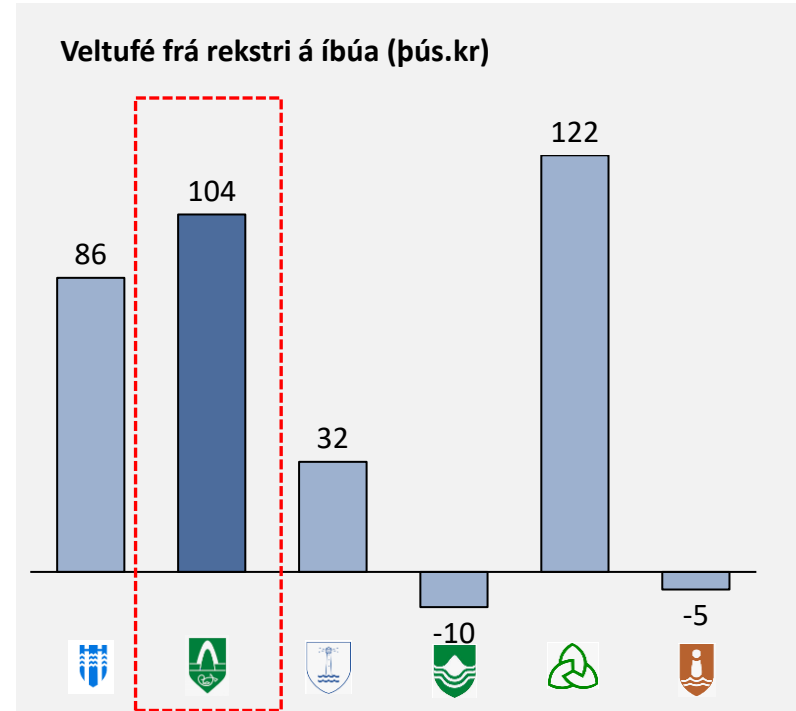
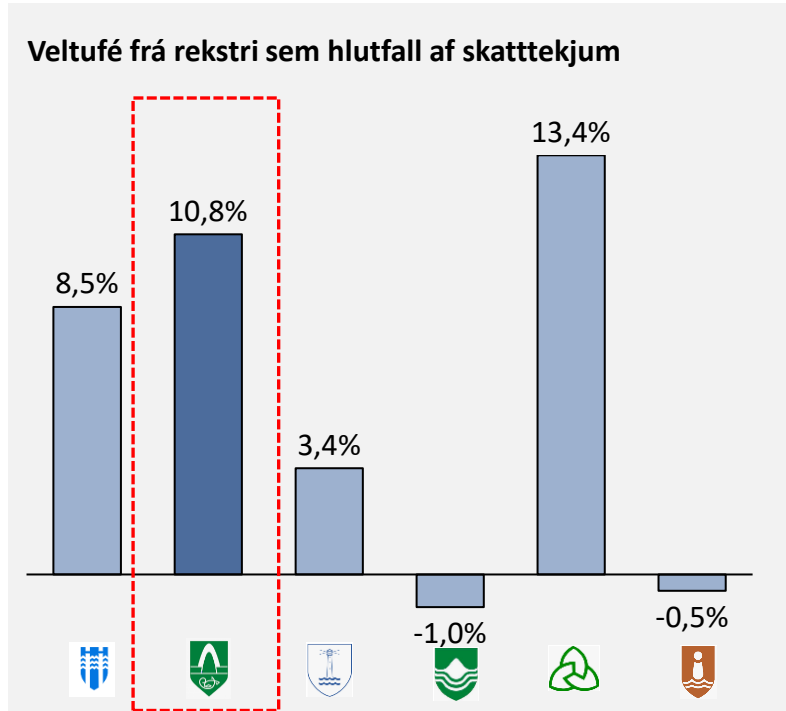
A- hluti, sveitarfélög á höfuðborgarsvæðinu



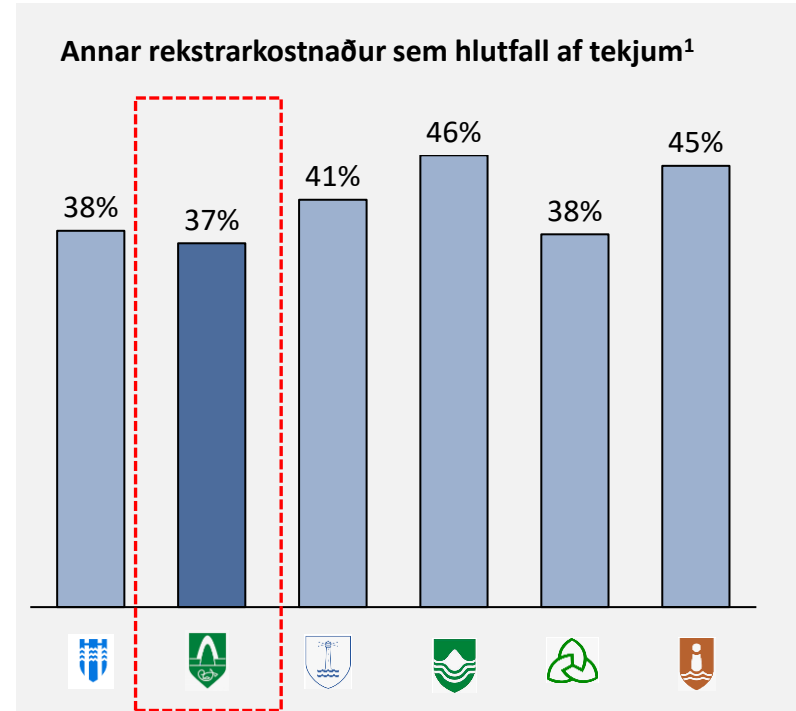
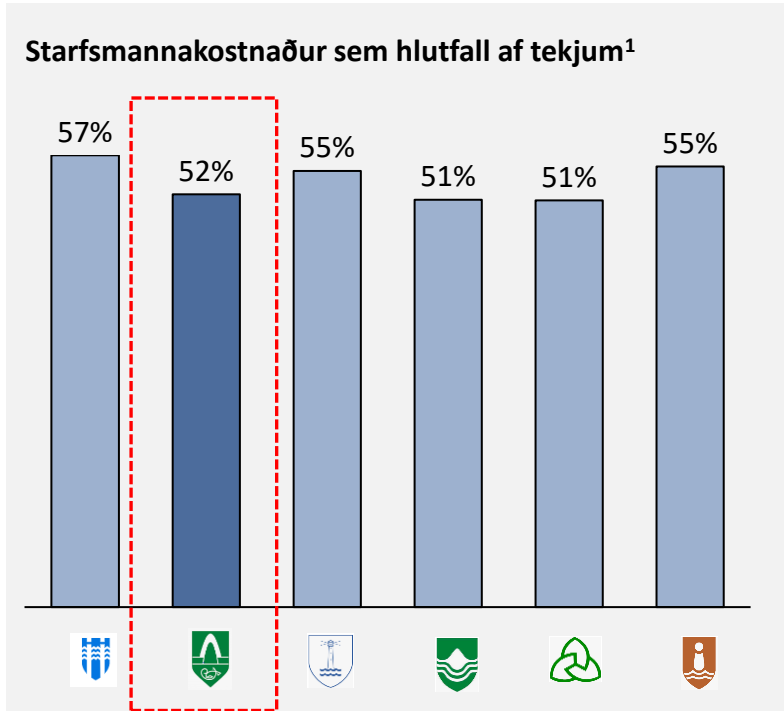
Afkoma sveitarfélaga



Veltufé frá rekstri



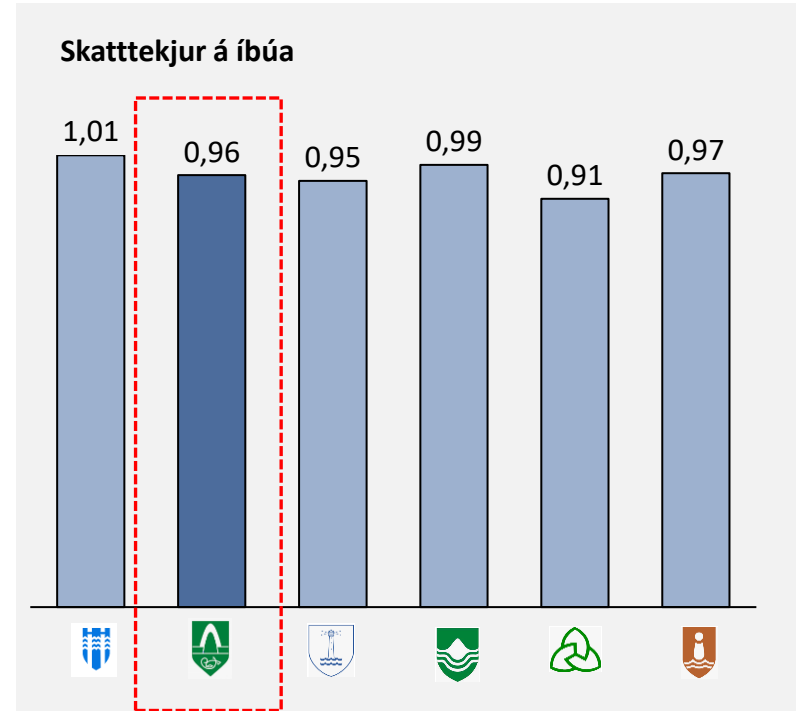
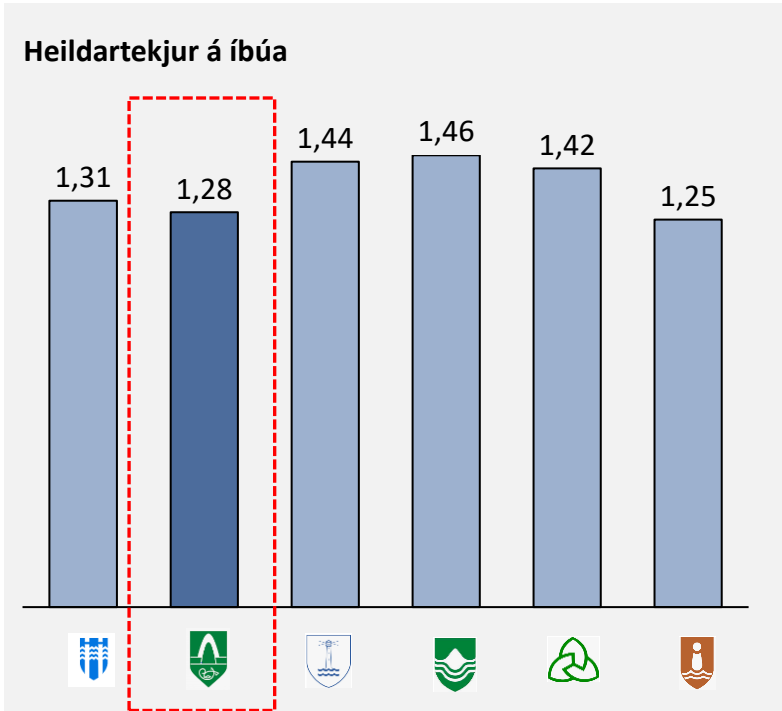
Kostnaður sem hlutfall af tekjum



¹Einskiptistekjur undanskildar



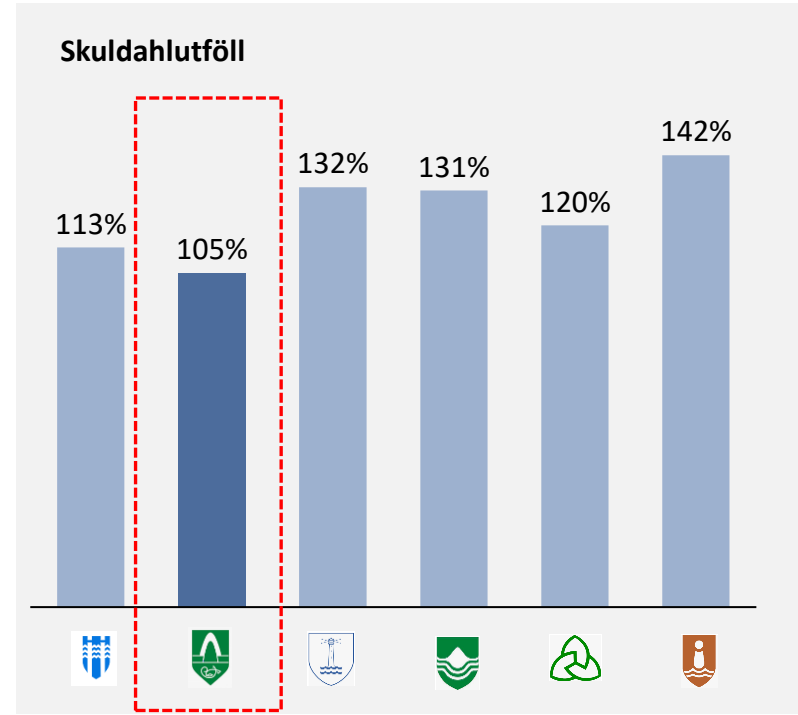
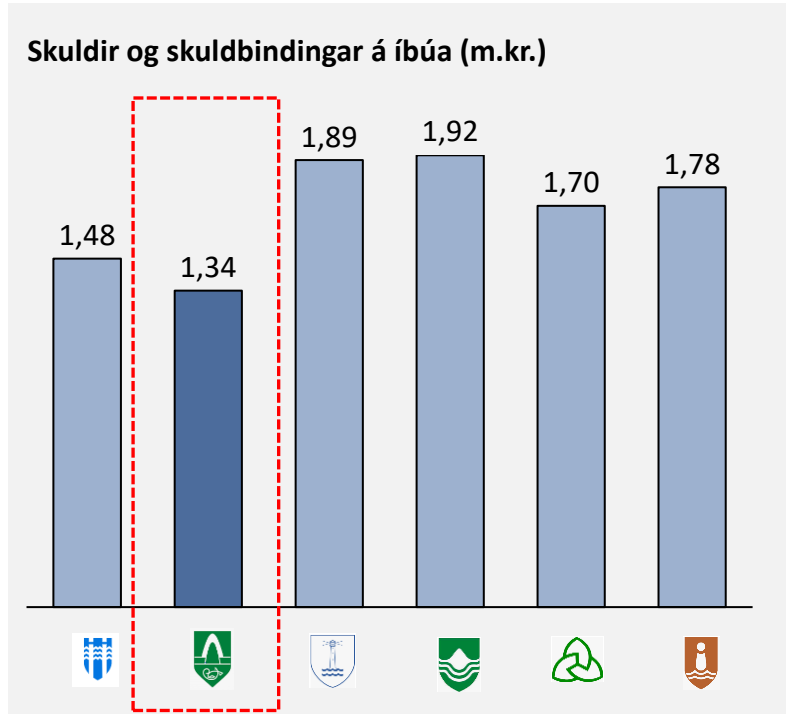
Tekjur á íbúa



¹Einkiptistekjur undanskildar

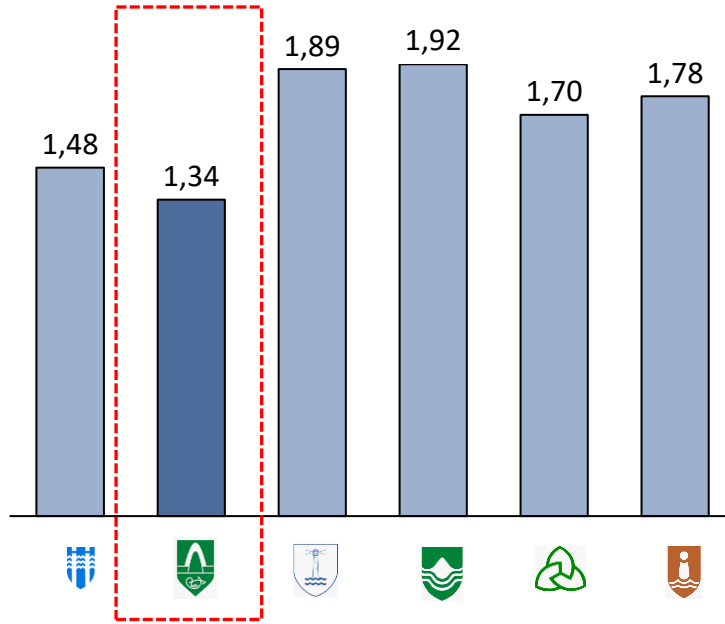


Skuldir á íbúa og skuldahlutföll

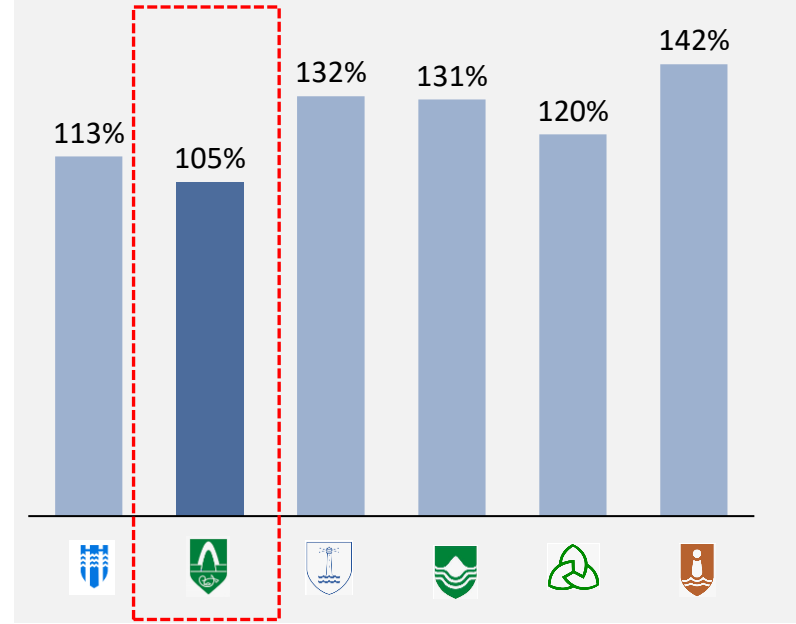


Skuldir á íbúa og skuldahlutföll

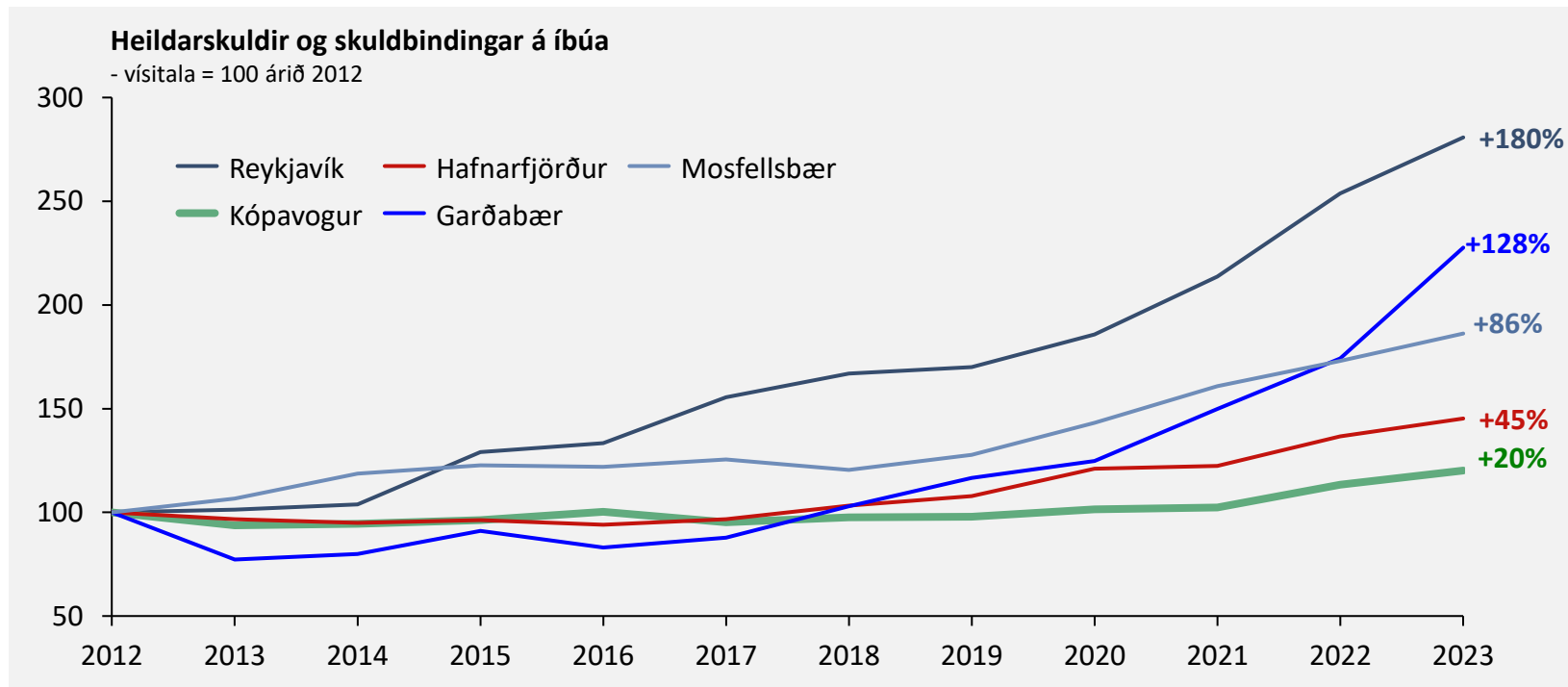
Skuldir og skuldbindingar á íbúa (m.kr.)



Skuldahlutföll



Skuldapróun - skuldir á íbúa



Fjárhagsstaða Kópavogs er sterk

- Rekstur Kópavogsbæjar styrkist umtalsvert milli ára og er verulegt styrkleikamerki að veltufé frá rekstri sé fimm milljarða króna og eykst um tæpa tvo milljarða milli ára.
- Skuldastaða bæjarins er heilbrigð og lækka heildarskuldir að raunvirði. Skuldahlutfall fer áfram lækkanði og er langt undir lögbundnu skuldaviðmiði.
- Miklar framkvæmdir í leik- og grunnskólum ásamt öðrum nauðsynlegum innviðum samfélagsins voru á árinu og frekari framkvæmdir framundan miðað við áætlanir bæjarins.
- Í samanburði við nærliggjandi sveitarfélög má glögglega sjá hvernig erfitt rekstrarumhverfi litar afkomu allra sveitarfélaga, en leiðrétt fyrir einskiptistekjum eru þau öll rekin með tapi.
- Fjárhagsstaða bæjarins er ekki aðeins að styrkjast verulega milli ára heldur er hún einnig sterk í samanburði við nærliggjandi sveitarfélög. Hjá Kópavogsbæ eru skuldir á íbúa hvergi lægri, skuldahlutfall hvergi lægra, veltufé frá rekstri næstum hvergi sterkara og almennt er kostnaður og skattbyrði á íbúa lægri hjá bænum en í nærliggjandi sveitarfélögum.

Rekstur Kópavogsbæjar styrkist verulega milli ára. Fjárhagsstaðan er sterk og á alla helstu mælikvarða er staðan almennt sterkari en í nærliggjandi sveitarfélögum á höfuðborgarsvæðinu.

Áfram verður góðum rekstri skilað til bæjarbúa í formi bættrar þjónustu og skattalækkana



