



Mánaðarskýrsla Kópavogsbæjar. Útgefin í júlí 2012. Nær til starfsemi í júní 2012

Fréttir úr mánaðarskýrslu

Kópavogsbær hlaut í mánuðinum, fyrst íslenskra sveitarfélaga, alþjóðlega vottun fyrir gæðakerfi stjórnsýslusviðs. Með því er staðfest að starfsmenn sinna stjórnsýslu samkvæmt gæðakerfi bæjarins. Þetta þýðir m.ö.o. að vinna við mannaráðningar, innkaup, upplýsingagjöf, innheimtu, vistun skjala og fjárhagsáætlunargerð fer samkvæmt ítarlegum verklagsreglum gæðahandbókar Kópavogsbæjar. Unnið hefur verið að innleiðingu gæðakerfisins síðustu misseri. Markmiðið er að tryggja góða og skilvirka þjónustu, gagnsæja stjórnsýslu, aukið öryggi og bætt eftirlit með kostnaði.

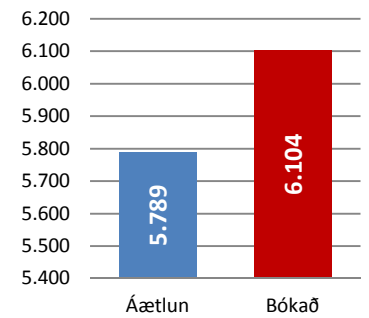
Vinnuskóli Kópavogs tók til starfa og þar með hófu störf um eitt þúsund ungmenni hjá bænum, á aldrinum 14 til 17 ára. Auk þess voru ráðnir til bæjarins sumarstarfsmenn sem eru átján ára og eldri. Allir þeir sem sóttu um fengu vinnu. Athygli vakti þó að um 300 umsækjendur þáðu ekki vinnuna og var það það talið merki um að atvinnuástand ungs fólks hefði batnað frá sumrinu á undan. Flest ungmennin unnu við garðyrkjustörf enda þótti bærinn með eindæmum vel snyrtur í sumar.

Gagnagrunnur sem ber heitið Ísmús og geymir og birtir almenningi viðamiklar upplýsingar um íslenska menningu fyrr og nú, var tekinn í notkun í byrjun mánaðarins en Bjarki Sveinbjörnsson, forstöðumaður Tónlistarsafns Íslands, hefur haft veg og vanda að verkefninu. Tónlistarsafnið er rekið af Kópavogsbæ með styrk frá menntamálaráðuneytinu.

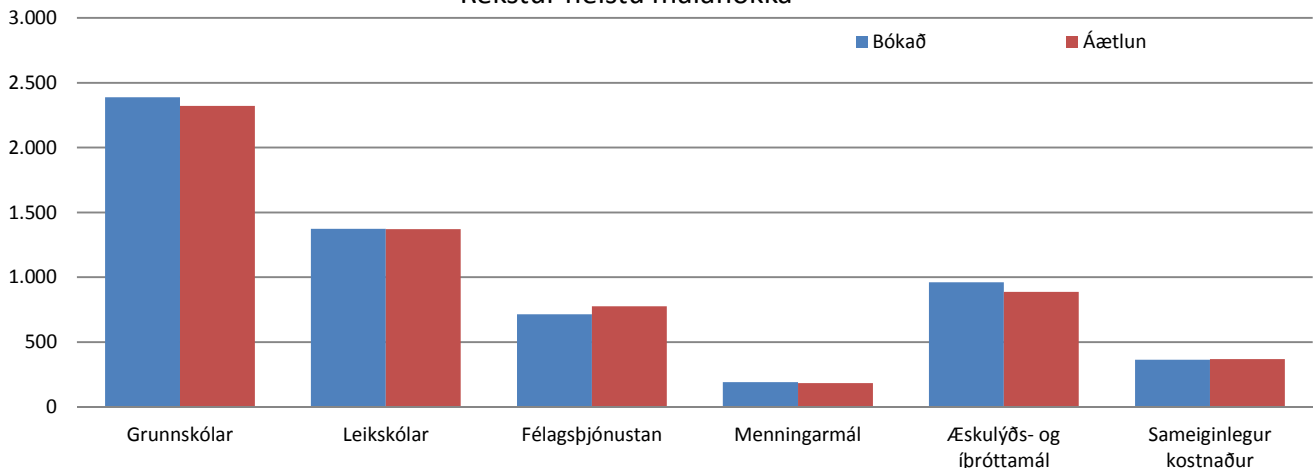
Fjármál

	Bókað	Áætlun	Mismunur	%
Tekjur	12.459.287.178	12.184.723.881	274.563.297	102
Gjöld án fjármagnsliða	10.403.581.894	10.444.234.976	-40.653.082	100
	Bókað	Áætlun		
Grunnskólar	2.388.785.710	2.321.087.093	67.698.617	103
Leikskólar	1.374.108.955	1.370.451.696	3.657.259	100
Félagsþjónustan	714.777.582	775.827.656	-61.050.074	92
Menningarmál	191.306.569	185.633.254	5.673.315	103
Æskulýðs- og íþróttamál	961.336.189	887.569.159	73.767.030	108
Sameiginlegur kostnaður	365.674.092	370.293.645	-4.619.553	99

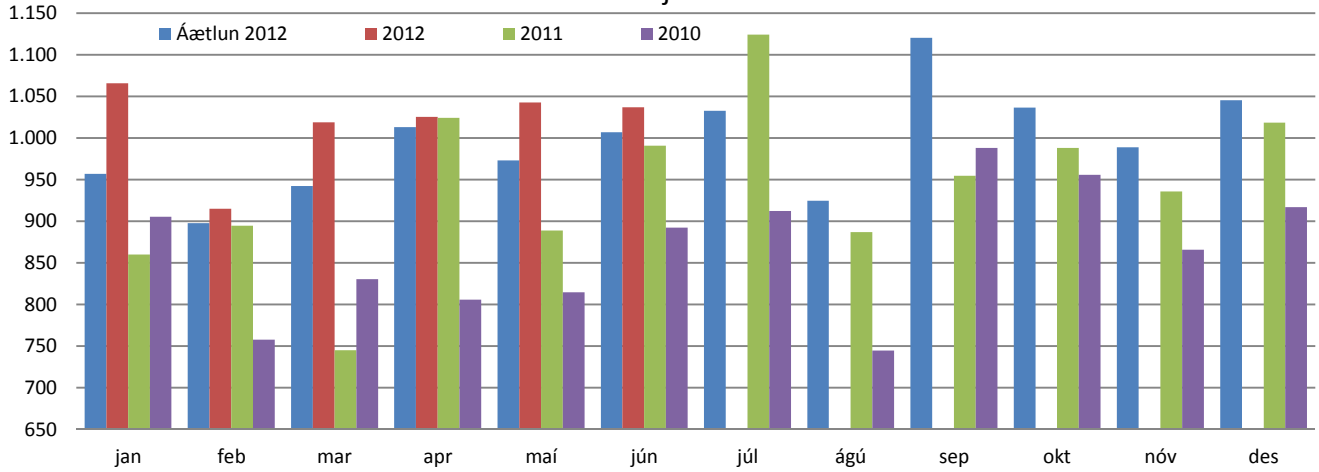
Uppsafnað útsvar



Rekstur helstu málaflokka



Útvarstekjur

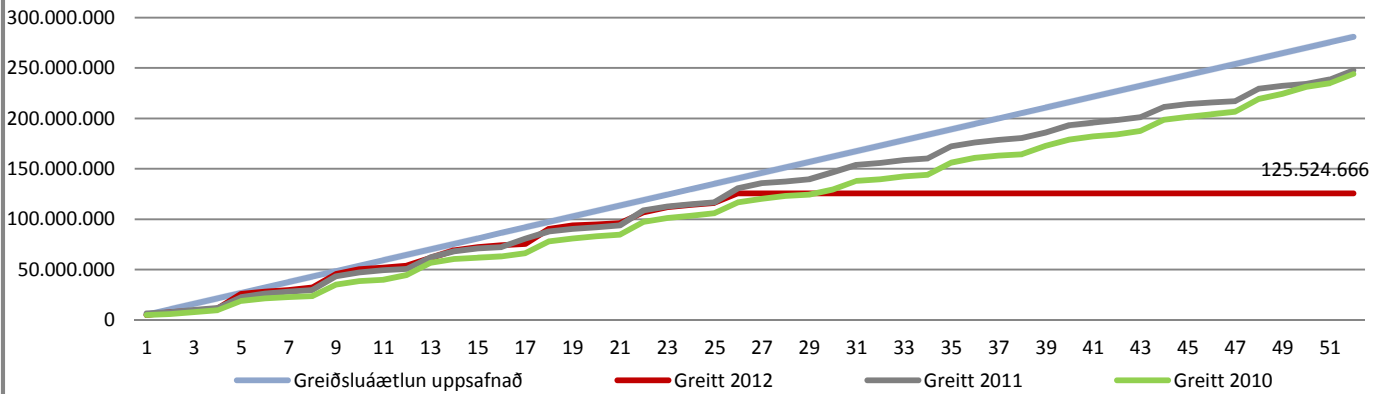


Þróun erlends lánasafns

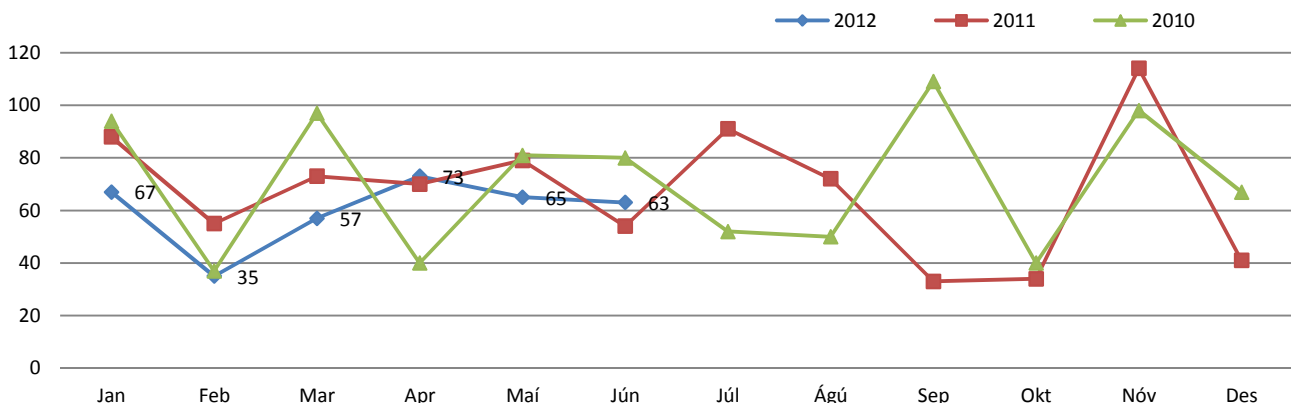
Mynt	Vextir	Hlutfall	Staða ISK	Gengishagnaður	Hlutfall hagnaðar	Staða myntar	Gengi
CAD	1,08%	3,21%	333.637.438	-7.697.241	133,11%	2.710.296	123,10
CHF	0,14%	9,38%	976.687.894	-7.764.990	134,28%	7.395.229	132,07
EUR	1,36%	73,17%	7.616.160.000	29.280.000	-506,35%	48.000.000	158,67
JPY	0,13%	5,25%	547.010.118	1.275.966	-22,07%	344.855.704	1,5862
SEK	2,20%	1,48%	154.425.493	-2.024.272	35,01%	8.541.233	18,080
USD	0,26%	7,51%	781.612.860	-18.851.976	326,02%	6.201.308	126,04
Samtals		100%	10.409.533.802	-5.782.513	100,00%		

Félagspjónusta

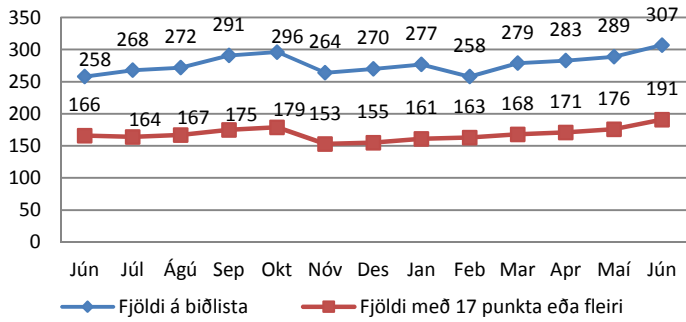
Fjárhagsaðstoð



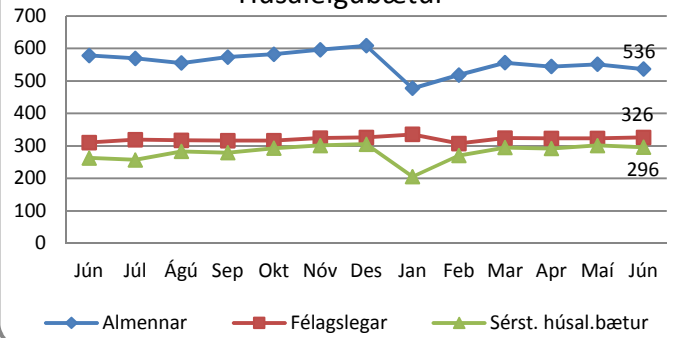
Fjöldi barnaverndartilkynninga



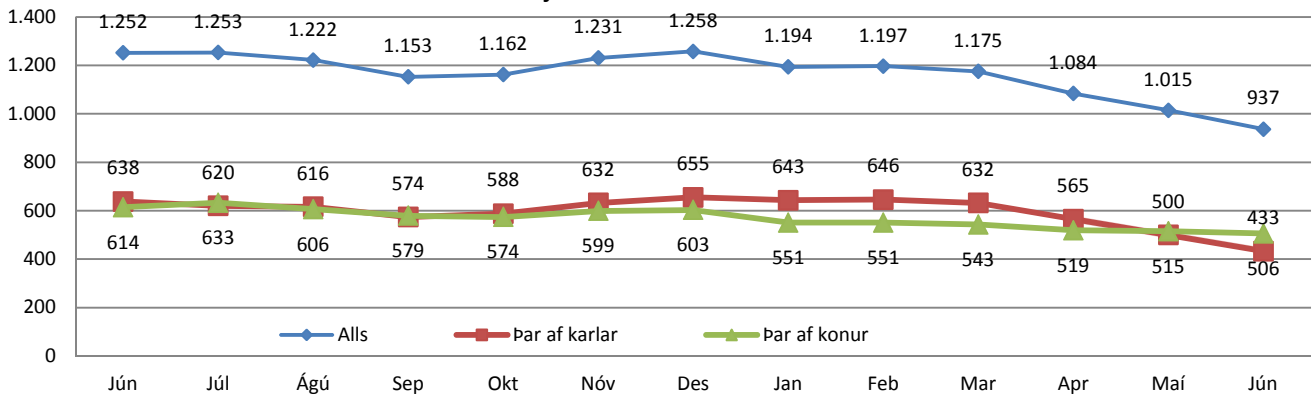
Félagslegar leiguíbúðir



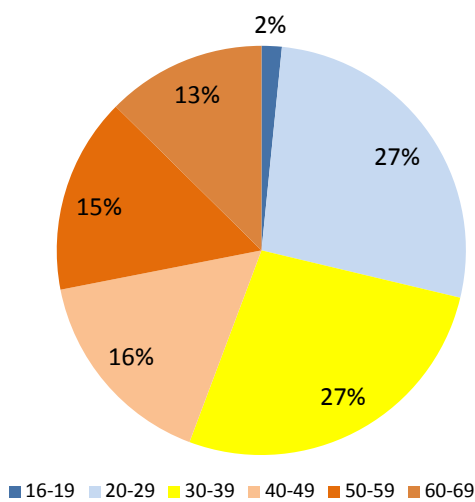
Húsaleigubætur



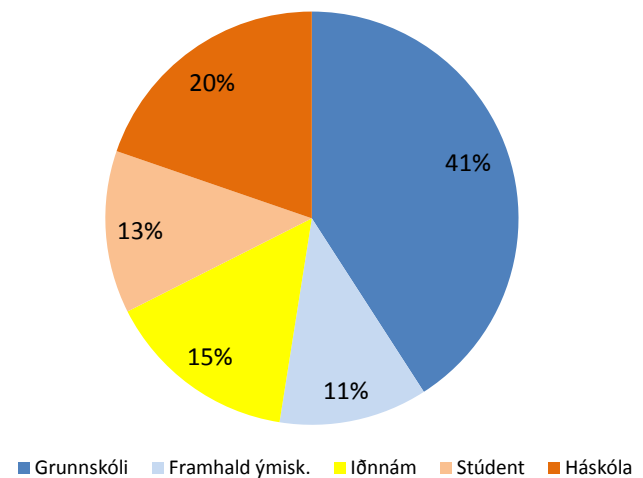
Fjöldi atvinnulausra



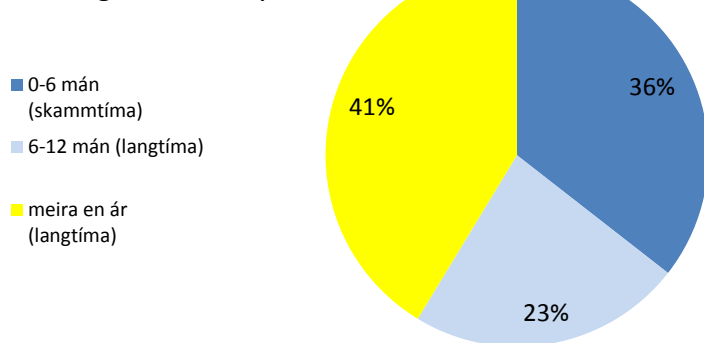
Aldursskipting atvinnulausra



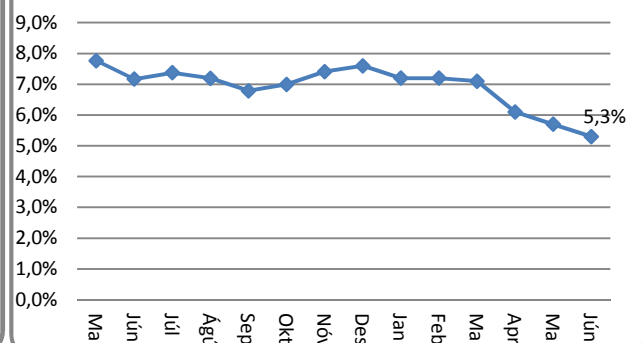
Menntunarstig



Lengd atvinnuleysis

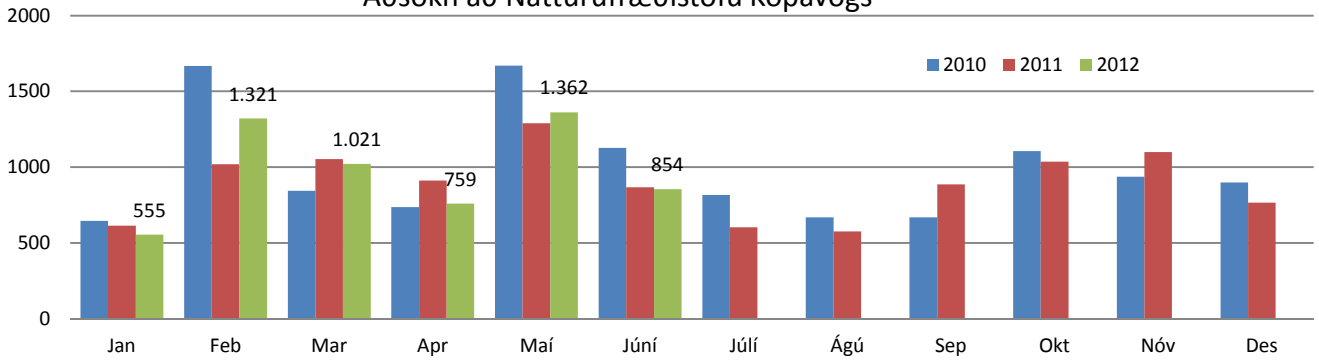


Áætlað atvinnuleysi

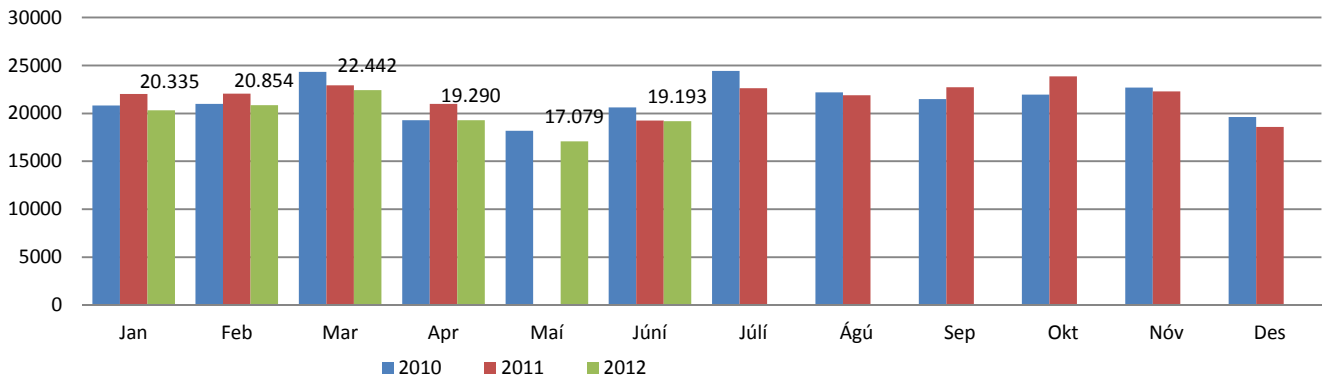


Nýting þjónustu

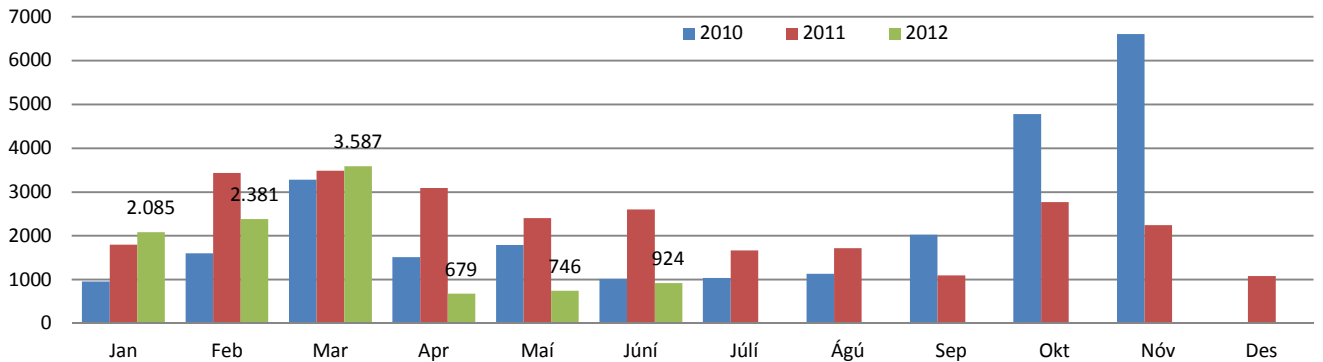
Aðsókn að Náttúrufræðistofu Kópavogs



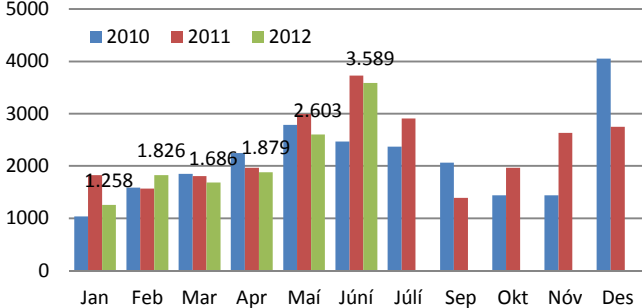
Útlán Bókasafns Kópavogs



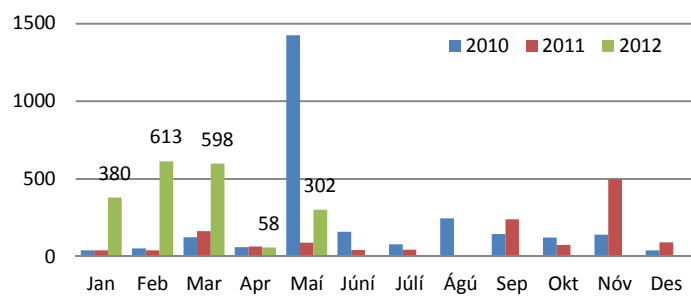
Aðsókn að Gerðarsafni



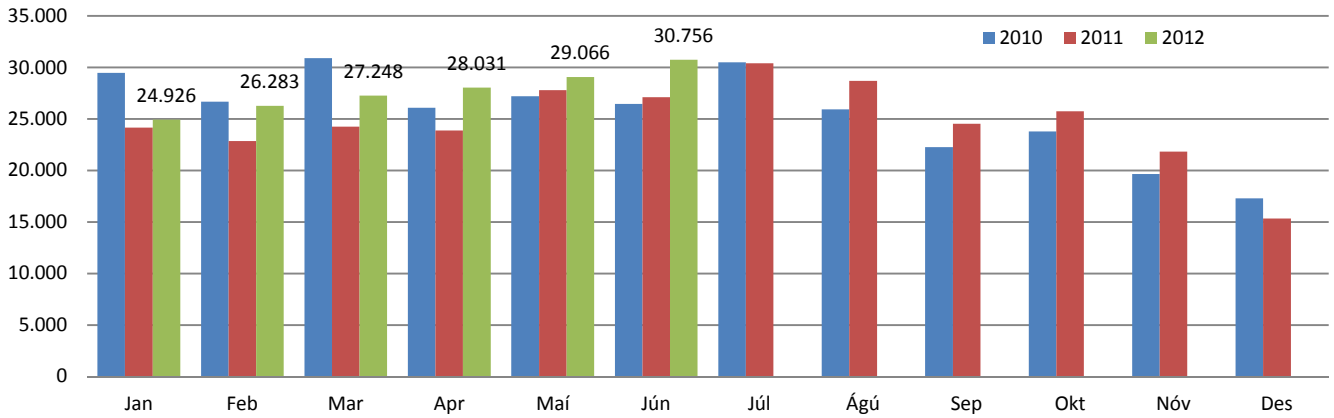
Aðsókn að Molanum



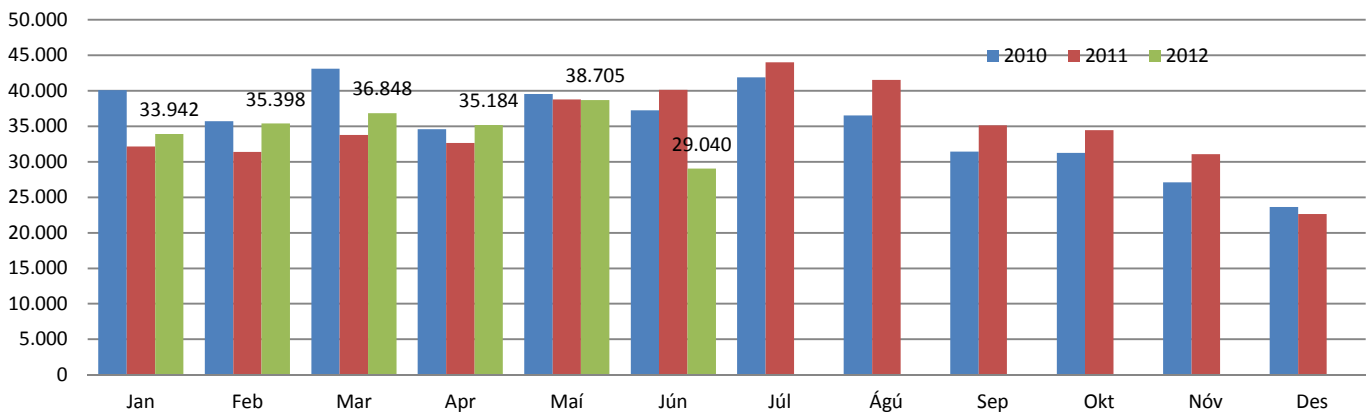
Aðsókn að Tónlistarsafni Íslands



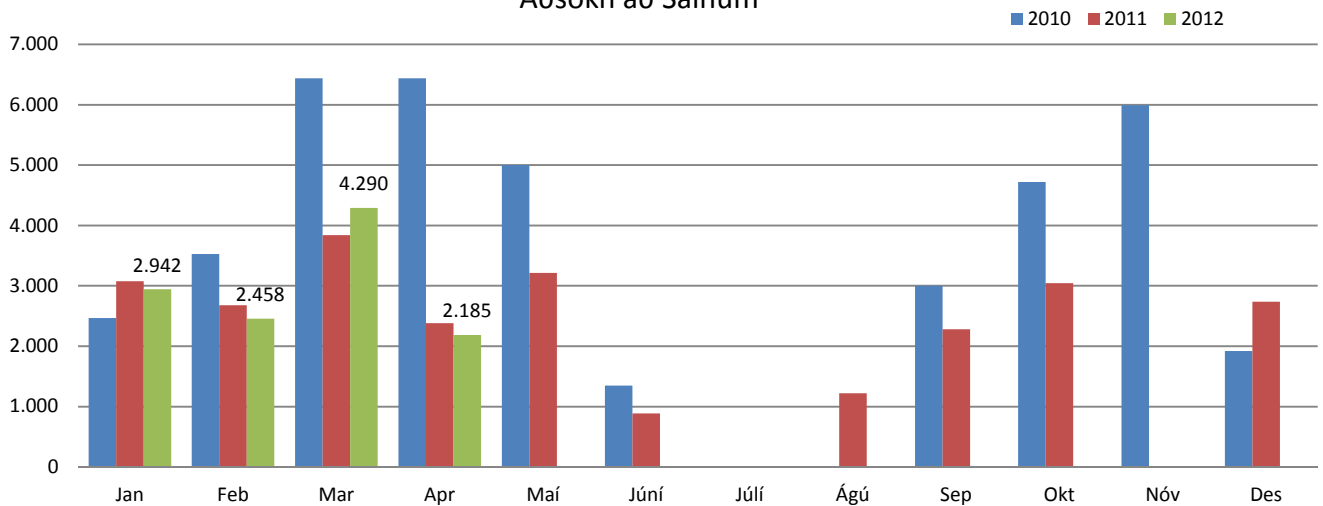
Aðsókn að sundlauginni í Versölum



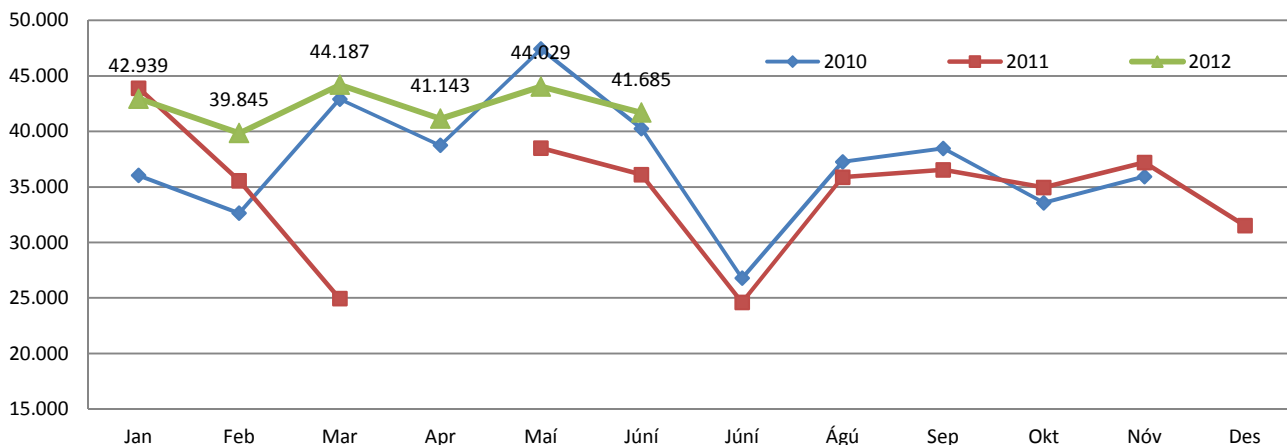
Aðsókn að Sundlaug Kópavogs



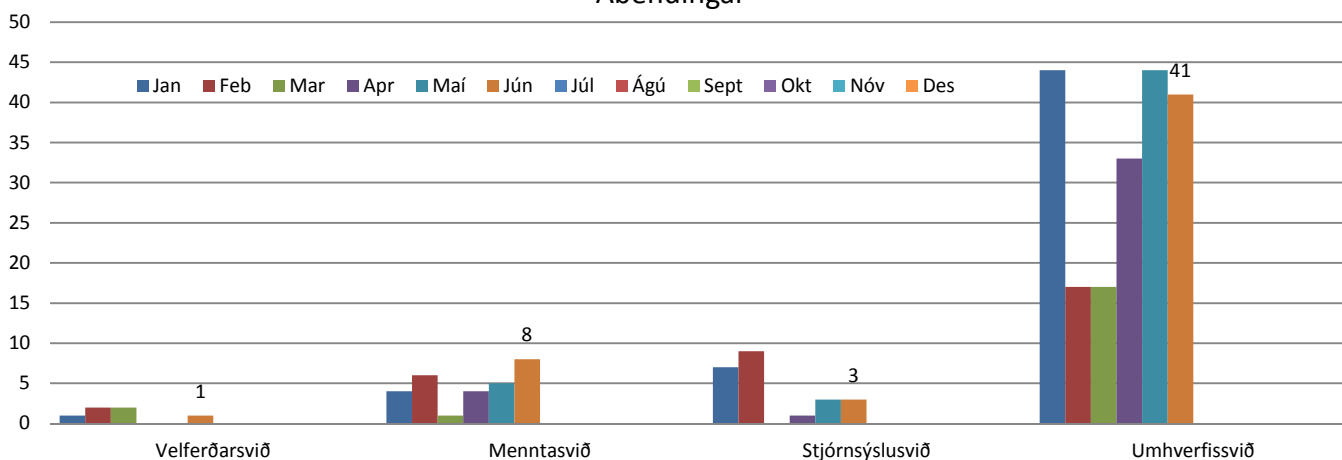
Aðsókn að Salnum



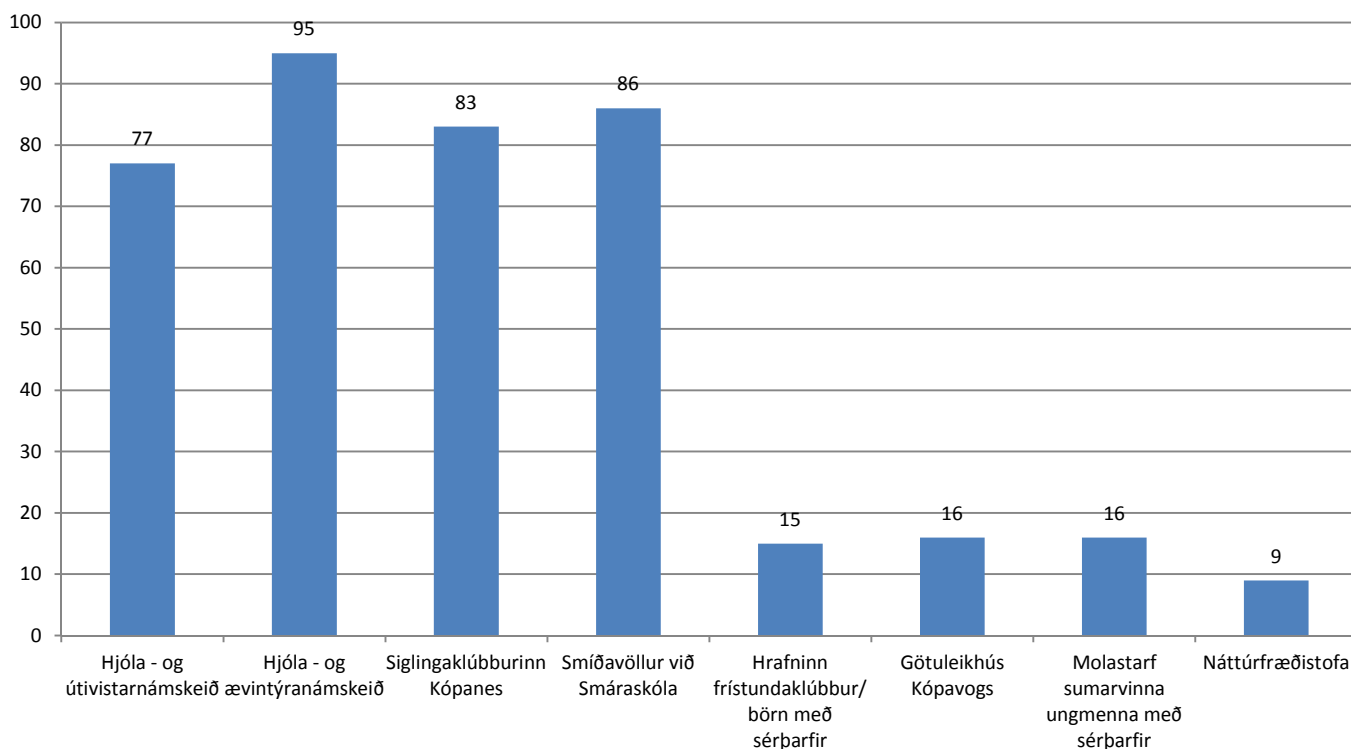
Heimsóknir á vef Kópavogsbæjar



Ábendingar

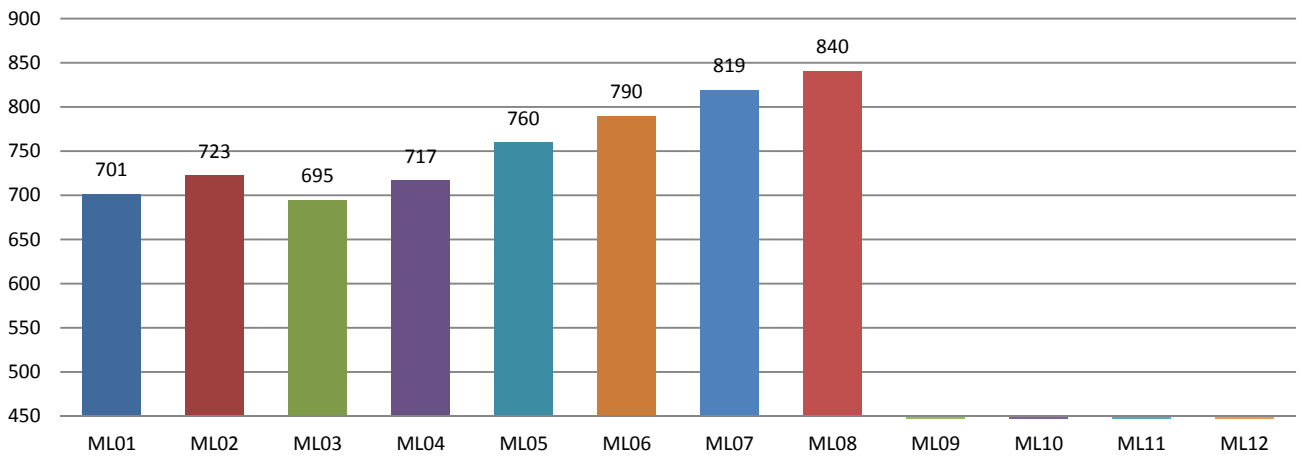


Sumarnámskeið 2012

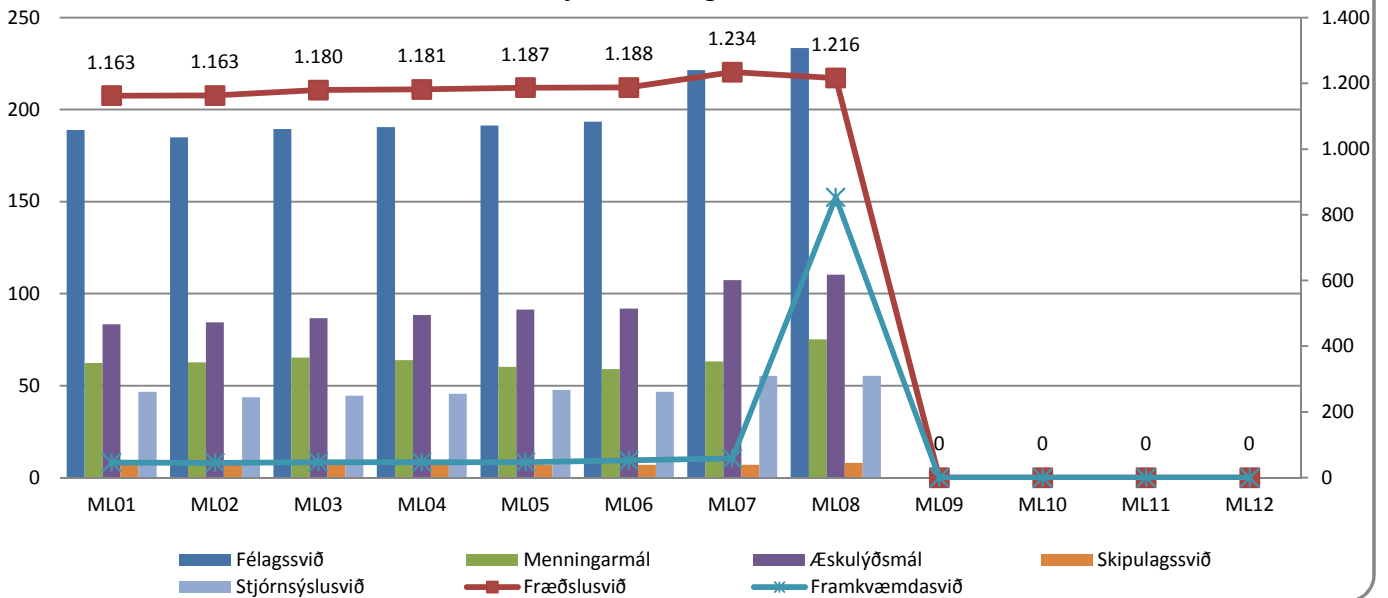


Starfsmannamál

Heildarlaun



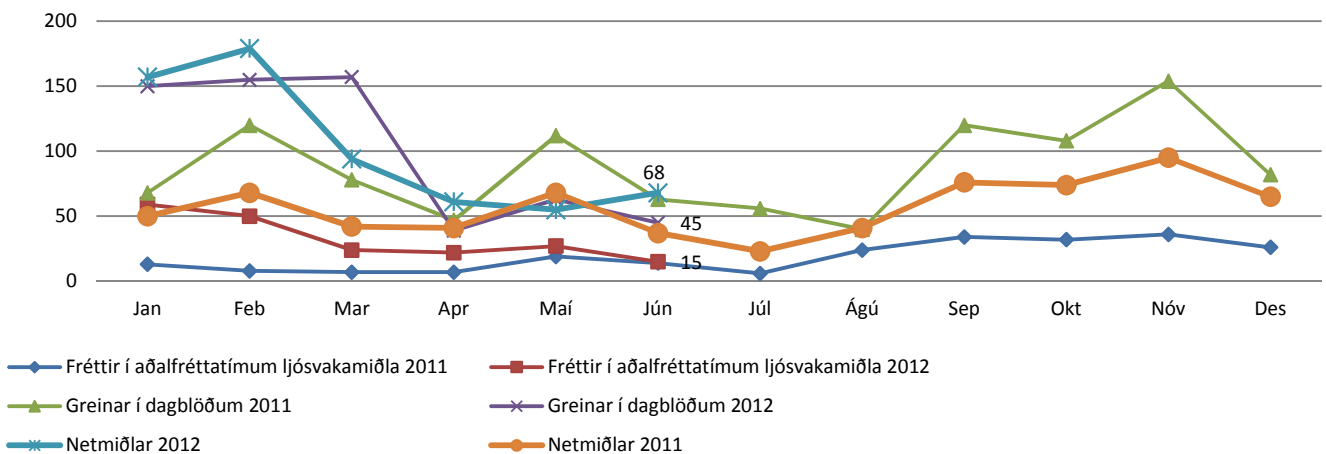
Fjöldi stöðugilda



Heildarlaun starfsmanna Kópavogsbæjar eru í milljónum króna. ML04 stendur fyrir útborguð mánaðarlaun 1. apríl. Tölur eru með launatengdum gjöldum.

Ýmis mál

Fjölmiðlavakt



Íbúapróun

